





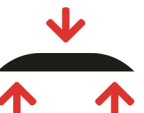




LAMINAM STATUARIETTO

	Oorsprong	Italië
	Petrografische classificatie	Volkeramische platen
	Beschrijving	Laminam zijn VOLKERAMISCHE platen met afmetingen van ± 324 x 162 cm. De platen hebben een dikte van 5,6mm - 1,2 cm of 2 cm en de kleur zit volledig in de massa (volkeramisch).
	Alternatieve benamingen	

Gebruik

Algemeen	<p>De steen en oppervlakte afwerking dienen gekozen te worden in functie van de vooropgestelde toepassing.</p> <table style="width: 100%; border-collapse: collapse;"> <tr> <td style="width: 50%; background-color: black; color: white; text-align: center; padding: 5px;">Binnentoepassingen</td> <td style="width: 50%; background-color: black; color: white; text-align: center; padding: 5px;">Buittentoepassingen</td> </tr> <tr> <td style="padding: 5px;"> <ul style="list-style-type: none"> - Binnenvloeren - Muurbekleding - Werkbladen - Decoratief Maatwerk - Trappen - Douchebekleding </td> <td style="padding: 5px;"> <ul style="list-style-type: none"> - Gevelbekleding </td> </tr> </table> <p style="font-size: small; margin-top: 10px;">- Keramische platen zijn geschikt om te gebruiken voor keukentoepassingen, maar een gepolijst oppervlak wordt niet aangeraden.</p>		Binnentoepassingen	Buittentoepassingen	<ul style="list-style-type: none"> - Binnenvloeren - Muurbekleding - Werkbladen - Decoratief Maatwerk - Trappen - Douchebekleding 	<ul style="list-style-type: none"> - Gevelbekleding
Binnentoepassingen			Buittentoepassingen			
<ul style="list-style-type: none"> - Binnenvloeren - Muurbekleding - Werkbladen - Decoratief Maatwerk - Trappen - Douchebekleding 			<ul style="list-style-type: none"> - Gevelbekleding 			
Toepassingen						
Aanbevelingen						

Hardheid (Mohs)	Schijnbare volumemassa	Waterabsorptie	Porositeit
			
6-7	2500 kg/m³	0,1 %	NPD*
	EN 14617-1	EN 14617-1	
Druksterkte	Buigsterkte	Slijtweerstand	VORSTBESTENDIGHEID
			
NPD*	50 MPa	28 mm	Vorstbestendig
	EN 14617-2	EN 14617-4	EN 14617-5

NPD*: geen technische gegevens beschikbaar - no technical data available - pas d' informations techniques disponibles

LAMINAM STATUARIETTO

Opmerkingen en aanbevelingen

- Kleurnuances en/of verschillen in korrelgrootte tussen partijen en zelfs binnen éénzelfde partij kunnen optreden.
- De slijtweerstand en de hardheid zijn hoog, en de waterabsorptie is zeer laag. Men kan het dan ook voor veel doeleinden gebruiken.
- Het is een zeer hard en compact materiaal, dat bestand is tegen krassen en de meeste vlekken stoffen. Door de hoge hardheid is het materiaal wel minder elastisch. Bij plotse harde impacten kunnen hierdoor kleine stukjes losspringen.
- Dit materiaal kan eveneens buiten gebruikt worden, omdat het UV-bestendig en vorstbestendig is.
- Bij het verzagen van L-vormige structuren, wordt het aangeraden om de interne hoek af te ronden door eerst een gat te boren met een aangepaste natte boorkop. Voor rechthoekige uitsparingen wordt eveneens aangeraden om eerst 7 mm diameter gaten te boren op de hoekpunten en nadien te verzagen tussen deze gaten. Gebruik aangepast boor- en zaagmateriaal.
- Bij het transporteren en plaatsen van deze platen, moet het oppervlak voldoende ondersteund worden om breuk te vermijden.

Plaatsing

Algemeen

De plaatsing gebeurt volgens de regels der kunst en het goede vakmanschap. Te raadplegen en te volgen documenten zijn: TV (WTCB) 80, 137, 146, 163, 179, 182, 189, 193, 196, 205, 213, 228, STS 45

Na de levering wordt het materiaal binnengezet of beschermd tegen regen, wind en vorst. Geschonden of gebroken materiaal dient vóór de plaatsing of verwerking aan de leverancier gemeld te worden. Dit materiaal moet in de mate van het mogelijke voor verzaging gebruikt worden.

De plaatser dient voor de plaatsing samen met de bouwheer en/of architect het materiaal (in droge toestand) te controleren op eventuele afwijkingen tegenover de stalen.

Denk eraan: 'Plaatsing is aanvaarding', dwz dat er NA plaatsing geen klachten aanvaard worden, tenzij voor verborgen gebreken.

Plaatsing Tegels

Binnenbevoering

Voor vloer- en muurtoepassingen moet een aangepaste lijm gebruikt worden op een droge ondergrond (dekvloer).

Buitenbevoering

Niet geschikt voor buitenbevoering

Voegbreedte

Bij gebruik van siliconenkit voor het opvullen van voegen tussen twee stukken, moet het materiaal goed afgeplakt worden, omdat vervuiling door siliconen moeilijk verwijderbaar is.

Onderhoud

Algemeen

Voor meer informatie betreffende het onderhoud verwijzen we naar de tekst 'onderhoudsvoorschriften'.

De producten die gebruikt worden moeten aangepast zijn aan het materiaal. De richtlijnen van de fabrikant worden gevolgd.

Algemeen dient gesteld dat men bij het onderhoud niet mag overdrijven met vocht!

Eerste reiniging

Na plaatsing reinigt men het oppervlak best met een sterke alkalische reiniger of bijvoorbeeld aceton (om eventuele fettiger vlekken of vlekken van plaatsingsproducten te verwijderen). Voor vloerbekleding moeten de mortelresten verwijderd worden met een aangepaste reiniger.

Regelmatig onderhoud

Doordat het materiaal zeer compact is, zal vuil normaal niet indringen in het oppervlak, maar moet het verwijderd worden van het oppervlak. Gebruik hiervoor GEEN detergents met was of vette zeep om geen laagvorming te krijgen.

Bescherming

niet van toepassing

Aanbevelingen

Soms kunnen "vlekken" voorkomen op het oppervlak (in een oppervlakkiger film van onderhoudsproduct). Dergelijke "vlekken" zijn meestal eenvoudig te verwijderen met CIF Cream.